

Resumen Ejecutivo

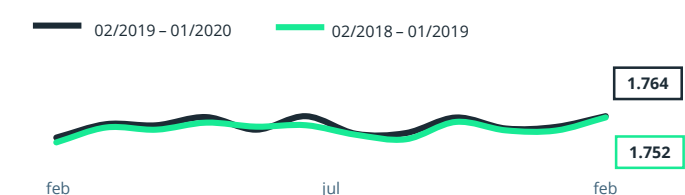
Facturación y variación interanual en oficinas de farmacia

VALORES (M €)	MES ENE 2020			ACUMULADO DEL AÑO			TOTAL AÑO MÓVIL		
	VALOR	VARIACIÓN	%	VALOR	VARIACIÓN	%	VALOR	VARIACIÓN	%
VALORES (M €)	1.764,4	+12,6	+0,7%	1.764,4	+12,6	+0,7%	20.077,6	+423,5	+2,2%
VOLUMEN (M UN)	152,2	-2,4	-1,6%	152,2	-2,4	-1,6%	1.705,0	+10,3	+0,6%

Facturación y variación interanual en el mes por segmento

	M €		M UN	
	VALOR	%	VALOR	%
Total Oficina de Farmacia	1.764,4	+0,7%	152,2	-1,6%
Medicamentos Éticos	1.237,7	+2,1%	103,0	-1,0%
Marcas	954,2	+2,3%	56,5	-0,4%
Genéricos	283,5	+1,1%	46,5	-1,7%
Autocuidado	524,5	-2,3%	49,1	-2,7%
Medicamentos "OTC"	139,3	-0,7%	18,0	-0,6%
Suplementos	78,4	-0,9%	6,3	-1,7%
Cuidado Personal	105,4	-6,0%	9,6	-6,3%
Cuidado del Paciente	147,7	-1,6%	12,8	-1,2%
Nutrición	49,9	-1,7%	2,0	-11,5%
Homeopatía	3,9	-17,0%	0,3	-16,9%
Otros Productos	2,2	+8,1%	0,1	+2,1%

Evolución mensual en valores (M €)



Clasificación compañías por facturación en el mes

	VALORES M €			VOLUMEN M UN		
	VALOR	VARIACIÓN	%	VALOR	VARIACIÓN	%
1 Cinfa	74,3	+9,3%		Cinfa	12,9	+6,5%
2 GSK	67,1	-6,4%		Normon	7,4	+16,2%
3 Sanofi	55,8	-10,9%		Kern	5,7	+3,8%
4 Boehr. Ing.	51,9	+9,2%		GSK	4,3	-5,5%
5 Novartis	47,2	-0,3%		Sanofi	4,1	-6,8%

Nuestro análisis

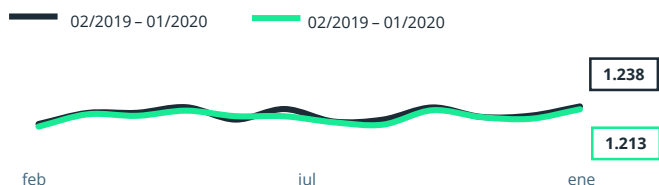
- En el mes de enero, la facturación en oficina de farmacia aumentó un +0,7% en valores y disminuyó -1,6% en volumen comparado con el mismo mes del año anterior. Se detectan decrecimientos principalmente en la segunda semana del mes de enero.
- Destacamos una disminución en el segmento de autocuidado de -2,3% en valores y -2,7% en volumen donde los productos de cuidado personal facturan -6,0% en valores y -6,3% en volumen respecto a enero de 2019. Las categorías de dermocosmética de invierno como los protectores labiales e hidratantes de manos son las que muestran una mayor caída.
- En los medicamentos de libre dispensación, detectamos decrecimientos en las categorías de invierno: antigripales (-0,5 M UN), expectorantes (-0,2 M UN), inflamación de garganta (-0,2 M UN), descongestión nasal (-0,1 M UN), antitusígenos (-0,1 M UN) entre otros
- Cinfa es líder absoluto del mercado por séptimo mes consecutivo. En valores, alcanza un crecimiento de +9,3% subiendo +1 posición desde el mismo mes del año pasado

Medicamentos Éticos

Facturación y variación interanual del segmento de medicamentos éticos en oficinas de farmacia

	MES ENE 2020			ACUMULADO DEL AÑO			TOTAL AÑO MÓVIL		
VALORES (M €)	1.237,7	+25,0	+2,1%	1.237,7	+25,0	+2,1%	14.025,9	+259,1	+1,9%
VOLUMEN (M UN)	103,0	-1,1	-1,0%	103,0	-1,1	-1,0%	1.165,5	+9,7	+0,8%

Evolución mensual del segmento de medicamentos éticos en valores (M €)



Clasificación compañías por facturación en el mes

	VALORES M €		VOLUMEN M UN	
1 Cinfa	55,7	+11,8%	Cinfa	10,5 +8,0%
2 Boehr. Ing.	51,6	+9,3%	Normon	6,7 +15,4%
3 GSK	50,3	-7,4%	Kern	5,1 -2,5%
4 Novartis	47,2	-0,3%	Stada	3,5 +1,3%
5 MSD	46,1	+3,3%	Pfizer	3,1 -0,9%

Las clases ATC2 con mayor variación absoluta en el mes

	VARIACIÓN M €		VARIACIÓN M UN	
1 A10: Antidiabéticos	+8,1		N06: Psicoanalépticos	+0,16
2 B01: Antitrombóticos	+5,7		C07: Betabloqueantes	+0,11
3 N07: Otros SNC	+4,9		A10: Antidiabéticos	+0,10
4 C10: Antiateromatosos	+4,8		C09: Renina-angiotensina	+0,10
5 J07: Vacunas	+2,4		G04: Urológicos	+0,09
87 G04: Urológicos	-3,1		M01: Antiinflamatorios	-0,45
86 J01: Antibacterianos	-2,8		J01: Antibacterianos	-0,35
85 R05: Antigripales	-1,6		A02: Antiácidos	-0,32
84 M01: Antiinflamatorios	-1,6		R05: Antigripales	-0,31
83 M04: Antigotosos	-1,2		R03: Asma y EPOC	-0,14

Nuestro análisis

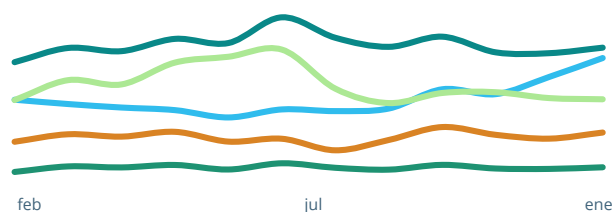
- En el mes de enero de 2020, la dispensación de medicamentos éticos en la oficina de farmacia crece un +2,1% en valores y decrece un -1,0% en volumen con respecto al mismo mes en 2019
- Destacamos el aumento en la facturación en farmacia de Champix en +5,3 M € (+284,3%) que desde el 1 de enero forma parte de la cartera de medicamentos financiados del SNS
- Entre los impulsores del crecimiento, destacamos la vacuna antimeningocócica Nimenrix (+1,6 M€) que crece tras ser recomendada por la AEP en varias CCAA durante el año 2019 para niños de 12 meses, 12 años y 13-19 años de edad
- Como principales frenos al crecimiento este mes, continúan destacando los efectos de la retirada del antiácido ranitidina (-0,5 M UN), así como el control en la dispensación sujeta a prescripción de ibuprofeno (-0,4 M UN) y paracetamol (-0,3 M UN) (M01: Antiinflamatorios y R05: Antigripales)
- Cinfa destaca en enero por su crecimiento tanto en valores (+11,8%) como en unidades (+8,0%), liderando la clasificación de compañías en el segmento de medicamentos éticos

Autocuidado

Facturación y variación interanual del segmento de autocuidado en oficinas de farmacia

	MES ENE 2020			ACUMULADO DEL AÑO			TOTAL AÑO MÓVIL		
VALORES (M €)	524,5	-12,5	-2,3%	524,5	-12,5	-2,3%	6.022,9	+162,2	+2,8%
VOLUMEN (M UN)	49,1	-1,4	-2,7%	49,1	-1,4	-2,7%	537,7	+0,6	+0,1%

Evolución mensual del segmento de medicamentos éticos en valores (M €)



Cuidado del Paciente: 147,7
Medicamentos "OTC": 139,3
Cuidado Personal: 105,4
Suplementos: 78,4
Nutrición: 49,9

Clasificación compañías por facturación en el mes

	VALORES M €		VOLUMEN M UN	
1 J&J	21,9	-12,8%	Cinfa	2,4 +0,1%
2 Cinfa	18,6	+2,4%	J&J	2,2 -17,3%
3 GSK	16,8	-3,0%	Zambon	1,8 +13,2%
4 Indas	15,4	+3,6%	GSK	1,7 -4,2%
5 Hartmann	14,9	+1,2%	Sanofi	1,6 -12,6%

Productos con mayor variación absoluta en el mes por segmento de autocuidado

	MEDICAMENTOS "OTC"		SUPLEMENTOS		CUIDADO PERSONAL		CUIDADO DEL PACIENTE		NUTRICIÓN	
	VARIACIÓN		VARIACIÓN		VARIACIÓN		VARIACIÓN		VARIACIÓN	
VALORES (K €)	1 Espididol	+1.794,7 +521,3%	XLS Medial Forte X5	+704,3 LANZ	Remescar	+288,8 +94,8%	Incopack Pants	+1.379,3 +38,1%	Blemil Plus 1 Optimum	+209,6 LANZ
	2 Gelocatil	+697,4 +61,6%	Prodefen Plus	+647,6 LANZ	Corega Efecto Almohadilla	+211,6 LANZ	Lindor Fit Pants	+708,0 +68,6%	Nutribén Potitos	+193,4 LANZ
	3 Dalsy	+525,7 +56,6%	Dulcosoft	+206,2 LANZ	Ozoaqua	+150,2 +109,5%	Orlys Pants	+642,6 +26,7%	Fortimel Advanced	+181,4 LANZ
VOLUMEN (K UN)	1 Espididol	+325,8 +521,3%	Prodefen Plus	+51,9 LANZ	Corega Efecto Almohadilla	+19,6 LANZ	Aposán Mascarilla	+56,2 +230,7%	Nutribén Potitos	+158,0 LANZ
	2 Paracetamol Normon	+154,9 +108,0%	Dulcosoft	+17,3 LANZ	Parodontax Complete Pro	+15,7 +79,4%	3M Mascarilla	+35,8 +465,5%	Nutribén Recetas Tradic.	+24,4 LANZ
	3 Gelocatil	+142,6 +47,5%	Ricola Multi-Activ	+16,4 LANZ	Ozoaqua	+11,7 +105,3%	Aseptex	+34,5 +223,1%	Nutribén Inic. a la carne	+10,6 LANZ

Nuestro análisis

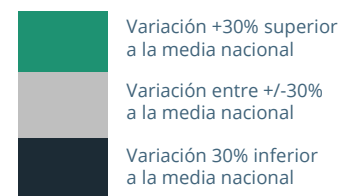
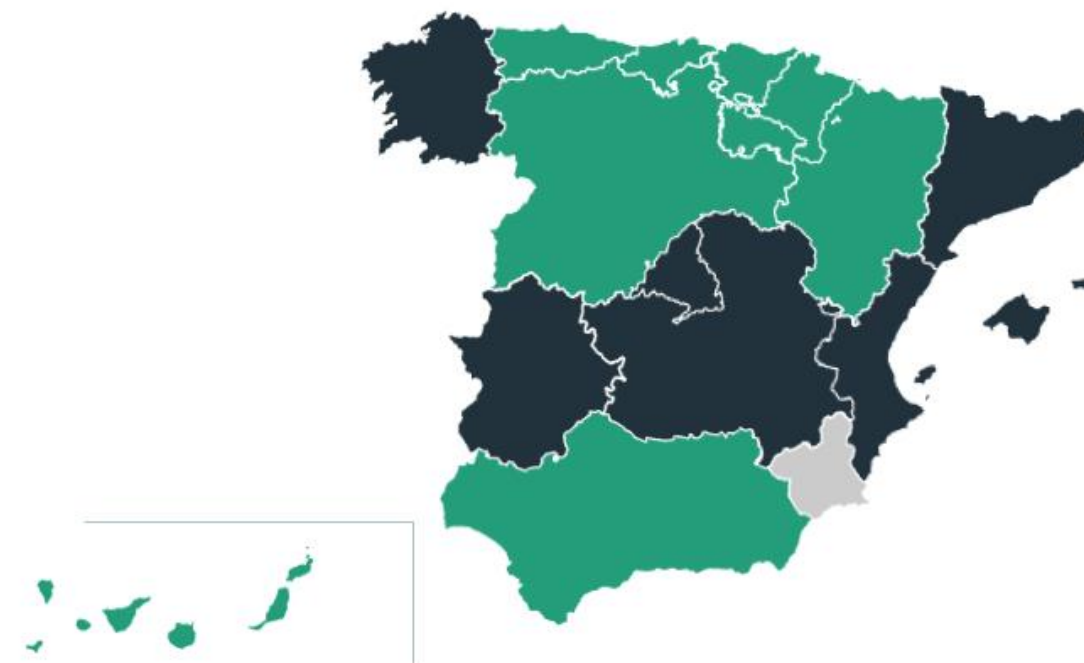
- En el mes de enero, observamos una disminución del segmento de autocuidado de -2,3% en valores y del -2,7% en volumen comparado con enero de 2019
- Zambon continúa destacando por su facturación este mes impulsado por el crecimiento del antirreumático de libre dispensación Espididol (+521,3%)
- Dalsy (20 mg/L suspensión oral) recupera ventas este mes tras las faltas de suministro detectadas en enero del año pasado (+56,6%)
- Remescar logra un crecimiento importante este mes (+94,8%) con respecto al mismo mes del año pasado por sus productos de contorno de ojos
- Destacamos también el aumento en ventas de las mascarillas quirúrgicas de protección, posiblemente vinculado con la expansión del virus COVID-19 (coronavirus)

Facturación en el mes por CCAA

Facturación y variación en el mes por CCAA en oficinas de farmacia

	VALORES M €	VARIACIÓN M €	
Andalucía	334,8	+6,9	+2,1%
Cataluña	263,0	-0,4	-0,1%
Madrid	241,1	-4,1	-1,7%
C. Valenciana	190,7	-1,7	-0,9%
Galicia	110,5	-0,8	-0,8%
Islas Canarias	87,1	+2,0	+2,4%
Castilla y León	86,5	+3,1	+3,7%
Castilla La Mancha	83,8	-1,0	-1,2%
País Vasco	71,7	+4,5	+6,6%
Murcia	55,5	+0,4	+0,7%
Aragón	50,9	+1,0	+1,9%
Extremadura	50,2	-0,0	-0,0%
Asturias	44,7	+1,5	+3,4%
Islas Baleares	44,2	+0,2	+0,5%
Navarra	22,7	+0,5	+2,4%
Cantabria	17,9	+0,4	+2,4%
La Rioja	9,3	+0,1	+1,6%
Total Nacional	1.764,4	+12,6	+0,7%

Variación interanual por CCAA en oficinas de farmacia

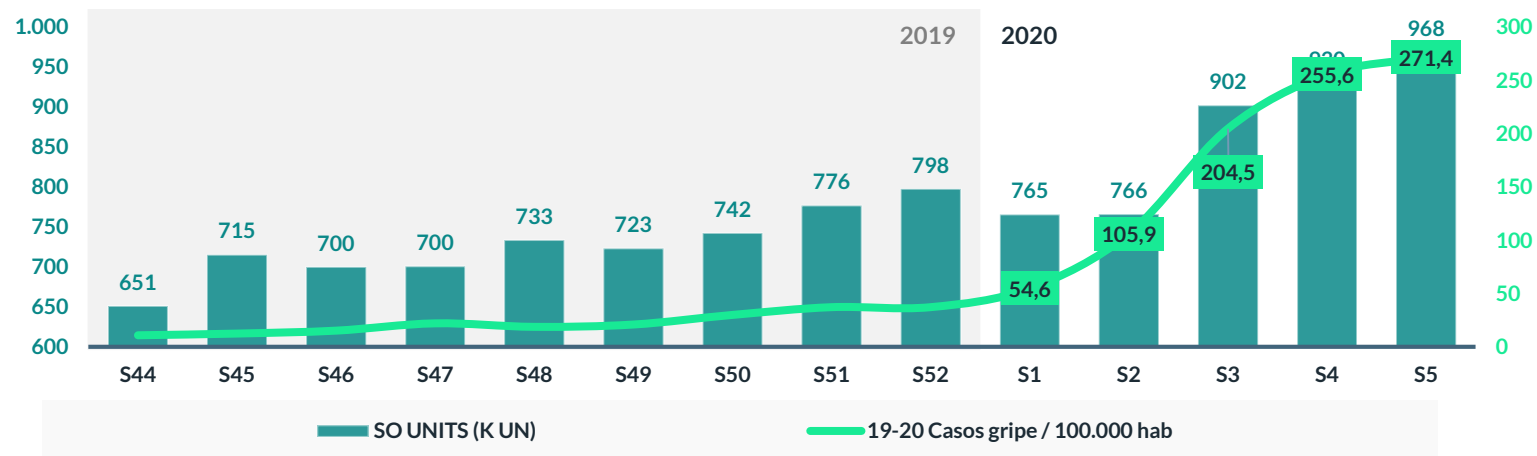


Temporada 19-20 de la Gripe

Facturación en el mes de enero de 2020 y variación interanual de las categorías de preparaciones nasales de aguas de mar y analgésicos en oficina de farmacia

	PREPARACIONES NASALES AGUA DE MAR			ANALGÉSICOS Y ANTIPIRÉTICOS			ANALGÉSICOS Y ANTIPIRÉTICOS PEDIÁTRICO		
VALORES (M €)	4,0	-0,6	-12,8%	10,6	+4,7	+78,8%	3,8	+0,4	+13,1%
VOLUMEN (M UN)	0,4	-0,1	-12,5%	2,5	+1,1	+77,8%	1,0	+0,0	+3,9%

Evolución semanal de las categorías de preparaciones nasales de aguas de mar y analgésicos en oficinas de farmacia y incidencias de gripe en España



Fuente incidencia de la gripe en España: Sistema de vigilancia de la gripe en España (SVGE, <http://vgripe.isciii.es/>)

Nuestro análisis

- En este análisis, hemos estudiado la evolución de la tasa de incidencia de la gripe en España, según los datos del Sistema de Vigilancia de la Gripe en España (SVGE).
- A pesar de la evolución ascendente detectada en los casos de gripe en enero de 2020, la dispensación de medicamentos “OTC” de la categoría de antigripales, muestra un comportamiento opuesto (comparativa no visualizada en el gráfico).
- Sin embargo, observamos una correlación positiva en la evolución semanal de casos de gripe con las categorías de preparaciones nasales y con las de analgésicos y antipiréticos, incluyendo las presentaciones pediátricas.
- Observamos que, de acuerdo con el SVGE, las tasas de incidencia de la gripe ascienden especialmente en los grupos de menores de 15 años. Este dato podría tener relación directa con la evolución ascendente observada en la dispensación de analgésicos y antipiréticos pediátricos