

Evolución del mercado de la farmacia española

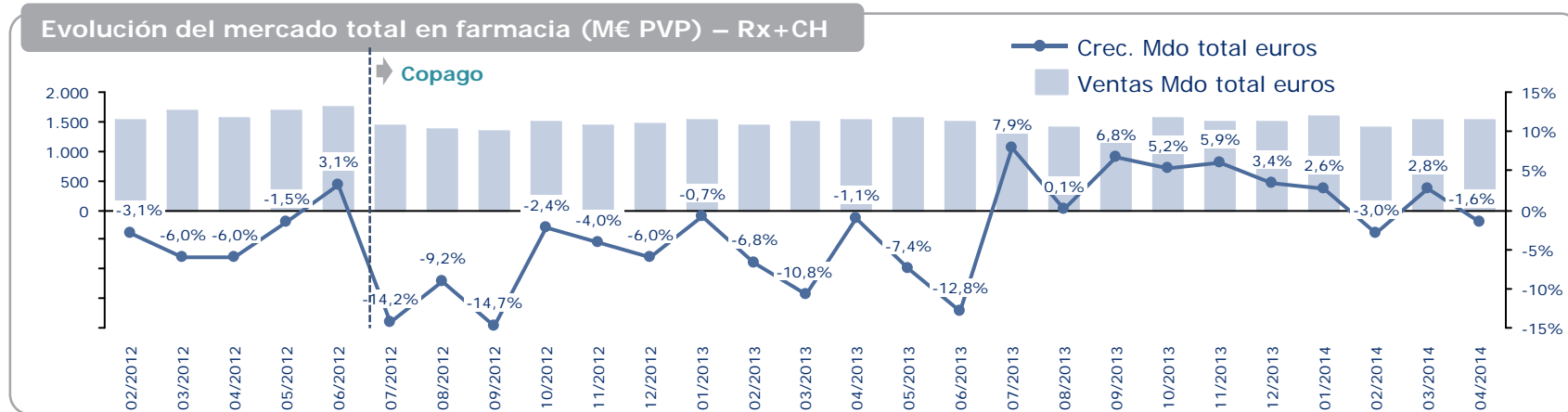
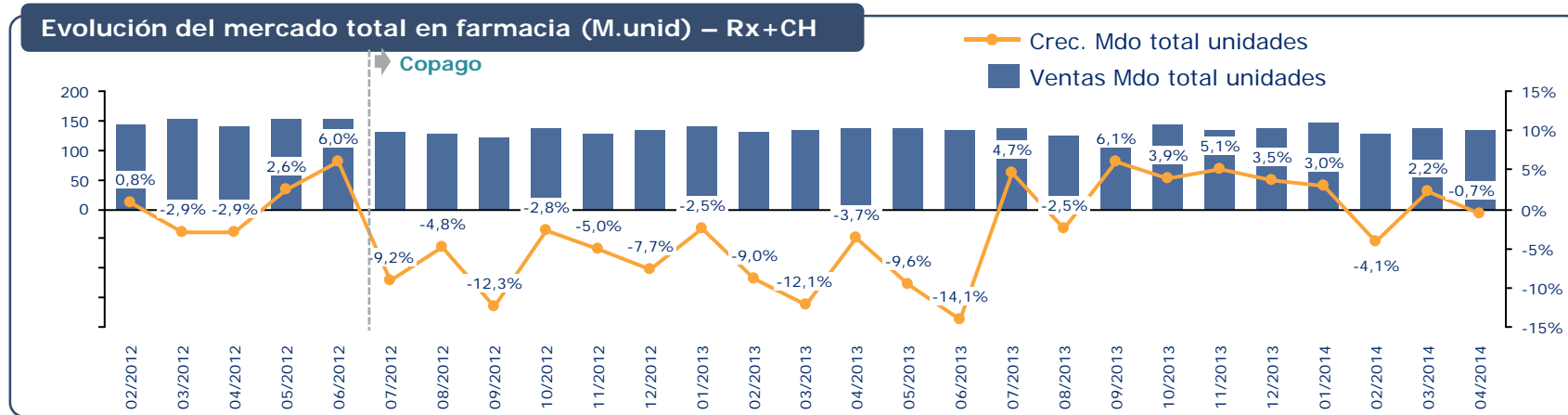
8 de mayo 2014



El mercado en farmacia cae un -0,7% en unidades y un -1,6% en valores en el mes de abril

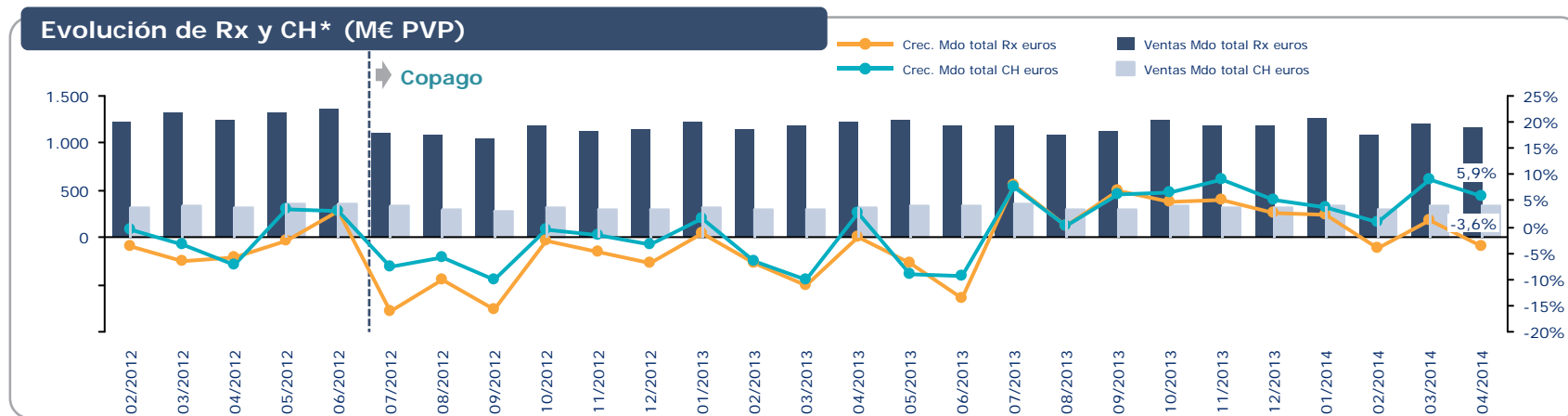
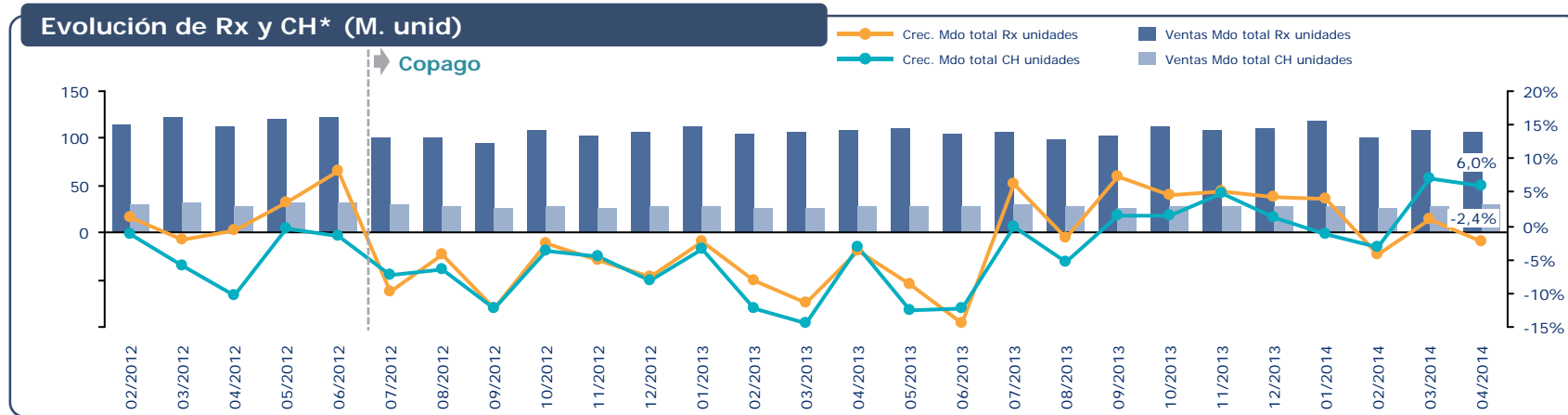
- Los valores de abril recuperan la tendencia de decrecimiento experimentada en el mes de febrero **que vuelve a tasas negativas y decrece un -0,7% en unidades y un -1,6% en valores.**
- Mientras que el segmento de Consumer Health mantiene una tasa positiva del 5,9% en valores, el mercado **ético dirige la evolución negativa y presenta un -3,6%.**
- En el mercado de prescripción tanto el segmento reembolsado como el privado tienen decrecimientos en unidades y valores.
- A nivel CC.AA. el mercado privado se mantiene, Castilla León y Extremadura son las comunidades con mayor crecimiento.

El mercado en farmacia vuelve a caer en abril un -0,7% en unidades y un -1,6% en valores



El mercado en farmacia decrece un -0,7% en unidades y un -1,6% en valores en el mes de abril

El mercado ético decrece mientras que el mercado de Consumer Health crece un 6% tanto en unidades como en valores

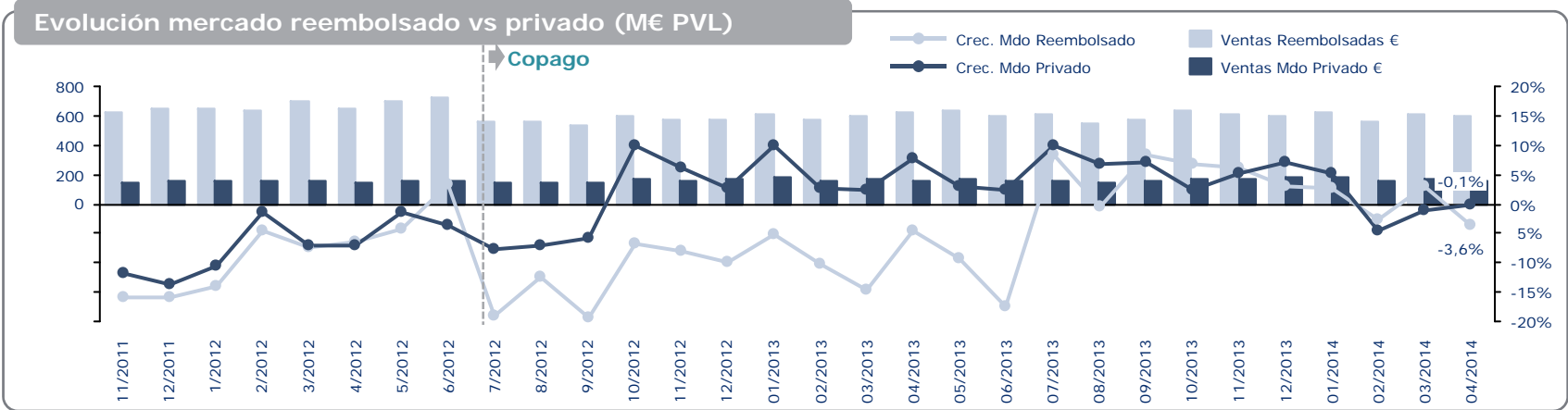
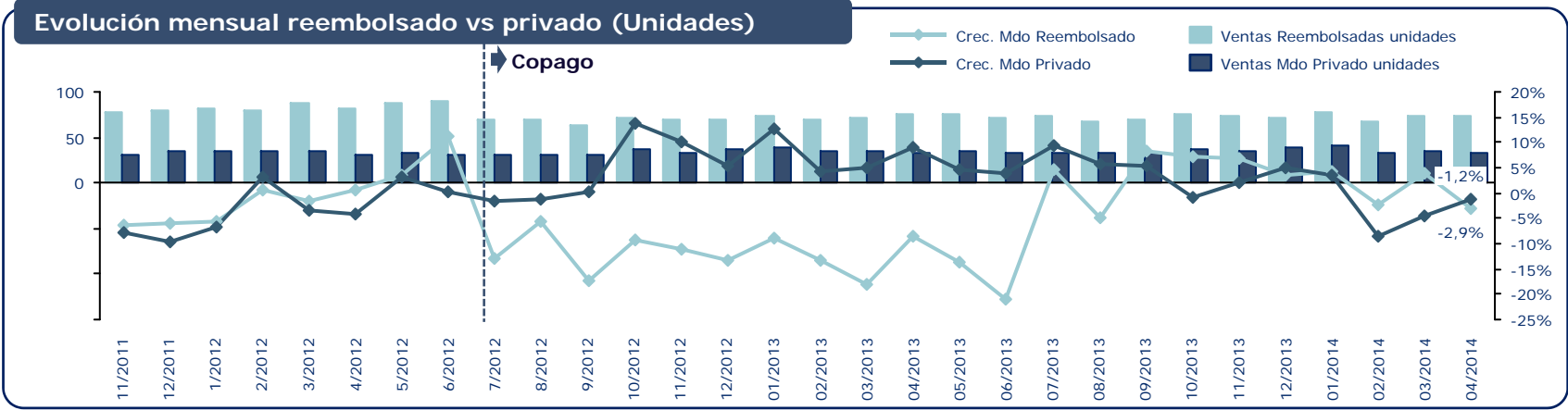


Fuente: IMS Sell-out (PVP, Unidades) Muestra 3.449 farmacias

4

* Semiéticos y EFP's dentro del mercado de prescripción (Rx)

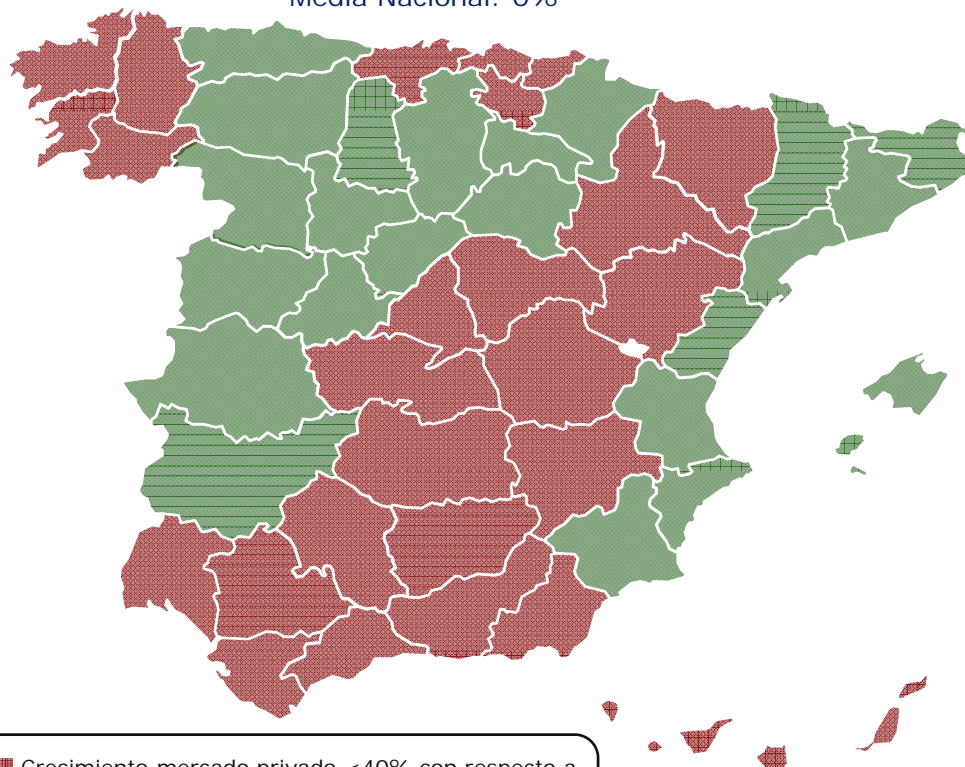
En abril tanto el mercado reembolsado como el privado tienen decrecimientos en unidades y valores



Fuente: IMS Sell-out (PVL, Unidades) Muestra 3.449 farmacias

Este mes el mercado privado se mantiene, Castilla León y Extremadura son las comunidades con mayor crecimiento

Crecimiento del mercado privado (€ PVL) Abril/2013 vs Abril/2014
Media Nacional: 0%



■ Crecimiento mercado privado <40% con respecto a la media nacional
■ Crecimiento mercado privado >40% con respecto a la media nacional

Abril/2013 vs Abril/2014	% Crec. Mdo. Privado Abril (€ PVL)
CASTILLA LEON	7,4%
EXTREMADURA	5,4%
BALEARES	4,5%
COMUNIDAD VALENCIANA	4,5%
NAVARRA	3,2%
ASTURIAS	2,6%
MURCIA	2,1%
CATALUÑA	1,8%
LA RIOJA	1,6%
ARAGON	-0,1%
MADRID	-1,3%
CANTABRIA	-1,5%
ANDALUCIA	-2,0%
GALICIA	-2,8%
ISLAS CANARIAS	-3,0%
CASTILLA LA MANCHA	-5,1%
PAIS VASCO	-12,5%
TOTAL NACIONAL	0%

Evolución del mercado de la farmacia española

8 de mayo 2014

